

# Cuộc bầu cử được bảo mật như thế nào?

## Trước khi diễn ra Cuộc bầu cử

### Chứng nhận và kiểm định Hệ thống bỏ phiếu



Thiết bị kiểm đếm phiếu bầu được cơ quan kiểm định độc lập và Tiểu bang Washington kiểm định và chứng nhận.

Hệ thống bỏ phiếu không được kết nối với Internet.

### Kiểm tra trước bầu cử: kiểm tra tính logic và độ chính xác

Trước mỗi cuộc bầu cử, các quận sẽ kiểm tra hệ thống bỏ phiếu của mình để đảm bảo máy móc được thiết lập đúng cách và kiểm đếm phiếu bầu chính xác.

### Cơ sở dữ liệu đăng ký cử tri

Cơ sở dữ liệu đăng ký cử tri trên toàn tiểu bang của Washington được duy trì và cập nhật liên tục khi cử tri đăng ký, chuyển chỗ ở, đổi tên, qua đời hoặc không còn đủ điều kiện bỏ phiếu.

Tất cả các cử tri đủ điều kiện nghiêm nhiên được gửi lá phiếu qua đường bưu điện. Mỗi cử tri chỉ được chấp nhận một lá phiếu.

### Hãy liên lạc với văn phòng bầu cử quận tại địa phương quý vị để tìm hiểu thêm



## Trong thời gian diễn ra Cuộc bầu cử

### Lá phiếu giấy



Việc bỏ phiếu bằng lá phiếu giấy giúp các viên chức bầu cử kiểm tra kết quả của cuộc bầu cử sau khi phiếu bầu được kiểm đếm.

### Xác minh chữ ký

Các viên chức bầu cử đã qua đào tạo sẽ so sánh chữ ký của quý vị với hồ sơ đăng ký cử tri của quý vị để xác nhận danh tính và tình trạng đủ điều kiện của quý vị.

Nếu chữ ký của quý vị bị thiếu hoặc không khớp, lá phiếu của quý vị sẽ “Cần được kiểm tra” và quý vị sẽ nhận được thông báo. Sau khi chữ ký của quý vị được xác minh, tình trạng lá phiếu của quý vị sẽ cập nhật thành “Được chấp nhận”.

### VoteWA

Kiểm tra tình trạng lá phiếu của quý vị tại [VoteWA.gov](https://www.vote.wa.gov). Sau khi tình trạng lá phiếu của quý vị được cập nhật thành “Được chấp nhận”, lá phiếu của quý vị sẽ được mở và quét. Mỗi cử tri chỉ được chấp nhận một lá phiếu.

### Quy trình bảo quản

Các lá phiếu được niêm phong trong các thùng chứa an toàn, chống giả mạo và có ít nhất hai nhân viên có mặt bất cứ khi nào lá phiếu của quý vị được xử lý.

### Quét và lập bảng

Máy quét phiếu bầu và máy kiểm đếm phiếu bầu được bảo đảm an ninh trong các phòng có khóa. Nhân viên bầu cử đăng ký tên ra vào mỗi khi phòng được mở và luôn đi theo nhóm từ hai người trở lên.

## Sau khi diễn ra Cuộc bầu cử

### Kiểm tra theo lô ngẫu nhiên sau cuộc bầu cử



Các viên chức bầu cử tại địa phương quý vị sẽ kiểm đếm bằng tay các khu vực bầu cử hoặc lô phiếu bầu được chọn ngẫu nhiên và so sánh số liệu đó với tổng số của hệ thống bỏ phiếu để đảm bảo máy kiểm đếm phiếu đã kiểm đếm chính xác.

### Kiểm tra giới hạn rủi ro sau bầu cử

Các viên chức bầu cử tại địa phương quý vị sẽ kiểm tra một mẫu các phiếu bầu được chọn ngẫu nhiên, có ý nghĩa thống kê để giúp đảm bảo kết quả được báo cáo là chính xác.

### Đối chiếu toàn bộ phiếu bầu

Các viên chức bầu cử tại địa phương quý vị sẽ lưu giữ hồ sơ chi tiết về các bước đã thực hiện để xử lý từng phiếu bầu hoặc nhóm phiếu bầu để tạo hồ sơ kiểm tra.

Báo cáo chính thức ở cuối quy trình bao gồm bản tóm tắt các phiếu bầu đã nhận được và được kiểm đếm.

# Đại cử tri Đoàn là gì?



## Đại cử tri Đoàn là một quy trình, không phải là một địa điểm

Khi quý vị bỏ phiếu cho Tổng thống và Phó Tổng thống, tức là quý vị sẽ xác định một nhóm người được gọi là các đại cử tri (hay còn gọi là danh sách ứng cử viên để bầu cử) để đại diện cho tiểu bang Washington trong Đại cử tri Đoàn. Các đại cử tri sẽ tập trung vào Tháng 12 để bỏ phiếu bầu cho vị trí Tổng thống dựa trên kết quả bầu cử của tiểu bang.

Mỗi đảng chính trị lớn sẽ lựa chọn các đại cử tri của mình thông qua quy trình cuộc họp nội bộ và đại hội.

## Washington có 12 đại cử tri tổng thống

Mọi tiểu bang đều bắt đầu với hai phiếu đại cử tri vì mỗi tiểu bang có hai Thượng nghị sĩ Hoa Kỳ. Dựa trên quy mô dân số, mỗi tiểu bang sẽ được quyền thêm một đại cử tri cho mỗi dân biểu tại Hạ viện Hoa Kỳ.

2 Thượng nghị sĩ Hoa Kỳ  
+10 Dân biểu Hạ viện Hoa Kỳ

=12 Đại Cử tri

## Con số kỳ diệu

Cả nước có tổng số 538 phiếu đại cử tri. Một ứng cử viên tổng thống sẽ cần ít nhất 270 phiếu đại cử tri trên toàn quốc để giành chiến thắng. Nếu không ứng cử viên tổng thống nào nhận được đa số phiếu đại cử tri, Hạ viện Hoa Kỳ sẽ chọn Tổng thống và Thượng viện Hoa Kỳ sẽ chọn Phó Tổng thống.

## Cách thức phân bổ phiếu đại cử tri

Tiểu bang Washington là một trong 48 tiểu bang sử dụng nguyên tắc “được ăn cả, ngã về không”; ứng cử viên tổng thống nào nhận được nhiều phiếu bầu nhất tại tiểu bang sẽ có quyền nhận được tất cả phiếu đại cử tri của Washington.



## Làm sao để bỏ phiếu với tư cách là...

### Cư dân mới chuyển đến Washington

Xin chào! Hãy đăng ký bỏ phiếu trực tuyến, qua đường bưu điện, trực tiếp đến văn phòng, hoặc khi quý vị nhận bằng lái xe, giấy phép lái xe hoặc thẻ căn cước tại Sở Cấp Giấy phép. Quý vị không được bỏ phiếu ở nhiều nơi, do đó, hãy hủy hồ sơ đăng ký cử tri trước đây của quý vị.



### Cử tri trong quân đội hoặc ở nước ngoài

Đăng ký bỏ phiếu bất kỳ lúc nào vào hoặc trước Ngày Bầu cử. Quý vị có thể nhận lá phiếu qua đường bưu điện, thư điện tử, hoặc fax. Vợ/chồng và người phụ thuộc đang ở xa nhà cũng có quyền bỏ phiếu tương tự.



### Sinh viên

Đăng ký bỏ phiếu theo địa chỉ nhà hoặc địa chỉ trường, nhưng quý vị không được bỏ phiếu ở nhiều nơi. Quý vị có thể nhận được lá phiếu qua đường bưu điện dù ở bất kỳ đâu trên thế giới; tuy nhiên, địa chỉ cư trú của quý vị phải ở Washington.



### Cử tri sử dụng địa chỉ không phải là địa chỉ thường trú

Sử dụng bất kỳ vị trí thực tế nào mà quý vị coi là nơi cư trú của mình như nơi tạm trú, công viên, hoặc bến đậu thuyền. Địa chỉ nhận thư của quý vị có thể là hòm thư lưu tại bưu điện địa phương, Hộp thư Bưu điện (PO Box), hoặc địa chỉ của bạn bè hay người thân đáng tin cậy. Một bộ lạc được liên bang công nhận có thể chỉ định các tòa nhà trụ sở của chính quyền bộ lạc làm địa chỉ cư trú hoặc địa chỉ nhận thư cho những cử tri hiện đang sinh sống trên vùng đất của bộ lạc.



### Cư dân cư trú theo mùa

Bỏ phiếu ở Washington ngay cả khi quý vị đi vắng trong thời gian diễn ra cuộc bầu cử. Để đảm bảo quý vị nhận được lá phiếu, xin vui lòng cập nhật địa chỉ nhận thư của quý vị tại [VoteWA.gov](https://www.voteWA.gov) hoặc với văn phòng bầu cử quận. Quý vị có thể nhận lá phiếu qua đường bưu điện dù ở bất kỳ đâu trên thế giới; tuy nhiên, địa chỉ cư trú phải ở Washington. Quý vị không được bỏ phiếu ở nhiều nơi.



### Người bị kết án phạm trọng tội

Nếu quý vị bị kết án phạm trọng tội tại Washington, quyền bỏ phiếu của quý vị sẽ được khôi phục khi quý vị không còn phải thi hành bản án giam giữ hoàn toàn trong tù. Sau khi quyền bỏ phiếu của quý vị được khôi phục, quý vị phải đăng ký bỏ phiếu lại để nhận được lá phiếu.




# Lá phiếu của tôi được đếm như thế nào?

1

## Quận sẽ tiếp nhận lá phiếu của quý vị

Hãy bỏ lá phiếu vào thùng phiếu chính thức chậm nhất là 8 giờ tối Ngày Bầu cử, hoặc gửi lại lá phiếu qua đường bưu điện — bưu phí đã được trả trước — nhưng xin đảm bảo rằng lá phiếu được đóng dấu bưu điện không trễ hơn Ngày Bầu cử! Đừng để việc đóng dấu bưu điện muộn khiến lá phiếu của quý vị không đủ tiêu chuẩn. Dịch vụ Bưu chính Hoa Kỳ (United States Postal Service, USPS) khuyến nghị quý vị nên gửi lại lá phiếu qua đường bưu điện ít nhất một tuần trước Ngày Bầu cử.



Nhân viên bầu cử sẽ liên hệ với quý vị trước khi lá phiếu của quý vị được xử lý nếu:

- Phong bì gửi lại thiếu chữ ký của quý vị
- Chữ ký của quý vị không khớp với hồ sơ đăng ký cử tri của quý vị

2

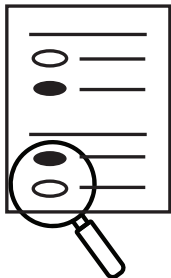

## Xác minh chữ ký của quý vị

Chữ ký của quý vị rất quan trọng và chúng tôi cần chữ ký đó để chấp nhận lá phiếu của quý vị. Chúng tôi sẽ so sánh chữ ký trên phong bì gửi lại của quý vị với chữ ký có trong hồ sơ đăng ký cử tri của quý vị. Nếu chữ ký trùng khớp, lá phiếu của quý vị sẽ được chấp nhận và quý vị sẽ được ghi nhận là đã bỏ phiếu để đảm bảo rằng **quý vị chỉ bỏ phiếu một lần**.

3

## Tách riêng phong bì và bì bảo mật

Chúng tôi sẽ mở phong bì gửi lại và lấy phong bì bảo mật hoặc bì bảo mật có chứa lá phiếu của quý vị ra. Chúng sẽ được tách riêng để đảm bảo lá phiếu của quý vị hoàn toàn được bảo mật.



4

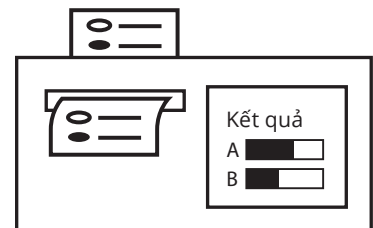
## Xem xét và quét lá phiếu

Lá phiếu được lấy ra khỏi bì bảo mật và nhân viên bầu cử xác minh rằng lá phiếu có thể được quét thành công. Mỗi hệ thống bỏ phiếu đều được chứng nhận và kiểm tra trước mỗi cuộc bầu cử.

5

## Đếm lá phiếu

Vào lúc 8 giờ tối vào Ngày Bầu cử, tất cả những lá phiếu đã được quét thành công sẽ được đếm. Chúng tôi sẽ quét và đếm lá phiếu trong vài ngày sau đó cho đến khi tất cả các lá phiếu đã được đếm. Mỗi quận đều tiến hành một cuộc kiểm tra sau bầu cử.



## Dự luật lá phiếu là gì?

**Dự luật tiên khởi và trưng cầu dân ý được người dân sử dụng để lập ra luật tiểu bang.**

### Dự luật Tiên khởi

Bất kỳ cử tri đã đăng ký nào cũng có thể đề xuất một dự luật tiên khởi để lập ra luật mới cho tiểu bang hoặc thay đổi luật hiện hành.

#### Dự luật Tiên khởi trình đến Người dân

là luật pháp được đề xuất đệ trình trực tiếp đến cho các cử tri.

**Dự luật Tiên khởi dành cho Cơ quan Lập pháp** là luật pháp được đề xuất gửi lên Cơ quan lập pháp.

Trước khi một **Dự luật Tiên khởi** trình đến **Người dân** hoặc một **Dự luật Tiên khởi** trình đến **Cơ quan Lập pháp** có thể xuất hiện trên lá phiếu, người đưa ra dự luật phải thu thập...



**324,516**

chữ ký của cử tri đã đăng ký

8% phiếu bầu trong cuộc tranh cử Thống đốc gần đây nhất

### Trưng cầu Dân ý

**Dự luật Trưng cầu Dân ý** là luật được đề xuất mà Cơ quan Lập pháp trình đến cử tri.

**Đề xuất Trưng cầu dân ý** là luật được Cơ quan lập pháp thông qua gần đây mà cử tri đã kiến nghị để đưa vào lá phiếu.

Bất kỳ cử tri đã đăng ký nào cũng có thể kiến nghị rằng luật do Cơ quan Lập pháp đề xuất phải được cử tri xem xét trước khi luật đó có hiệu lực.

Trước khi **Đề xuất Trưng cầu Dân ý** có thể xuất hiện trên lá phiếu, người đưa ra dự luật phải thu thập...

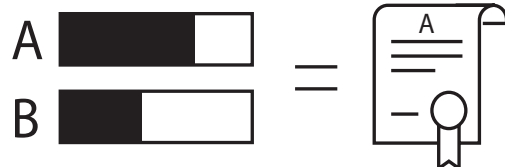


**162,258**

chữ ký của cử tri đã đăng ký

4% phiếu bầu trong cuộc tranh cử Thống đốc gần đây nhất

**Dự luật tiên khởi và trưng cầu dân ý trở thành luật với hơn 50% phiếu bầu.**




# Bỏ phiếu tại Washington có gì khác biệt?

1

## Bỏ phiếu qua đường bưu điện

Washington bỏ phiếu qua đường bưu điện vào mỗi cuộc bầu cử. Chúng tôi là tiểu bang thứ hai trên cả nước đã thông qua hình thức bỏ phiếu qua đường bưu điện và là tiểu bang đầu tiên áp dụng hình thức trả trước bưu phí cho tất cả các lá phiếu. Lá phiếu sẽ được gửi đến cử tri qua đường bưu điện ít nhất 18 ngày trước mỗi cuộc bầu cử, để cử tri có thời gian suy xét kỹ lưỡng trước khi bỏ phiếu mà không cần xếp hàng chờ.



2

## Đăng ký cử tri trực tuyến


Chúng tôi cung cấp chương trình đăng ký cử tri trực tuyến. Đăng ký bỏ phiếu hoặc cập nhật địa chỉ tại [VoteWA.gov](https://VoteWA.gov)



3

## Hai ứng cử viên nhận được nhiều lá phiếu nhất ở Cuộc Bầu cử Sơ bộ

Washington sử dụng hệ thống Hai Ứng cử viên Đứng đầu trong cuộc Bầu cử Sơ bộ, theo đó, hai ứng cử viên nhận được nhiều phiếu bầu nhất trong cuộc Bầu cử Sơ bộ vào Tháng 8 sẽ bước vào cuộc Tổng tuyển cử sẽ diễn ra vào Tháng 11, bất kể họ ủng hộ cho đảng nào.



4

## Không đăng ký theo đảng




Cử tri Washington không đăng ký bỏ phiếu theo đảng. Quý vị có thể bỏ phiếu cho bất kỳ ứng cử viên nào bất kể họ ủng hộ cho đảng nào.

5

## Tập sách Hướng dẫn Cử tri

Chỉ một vài tiểu bang cung cấp Tập sách Hướng dẫn Cử tri như cuốn sách này. Tập sách hướng dẫn cử tri của tiểu bang sẽ được gửi qua đường bưu điện đến từng hộ gia đình trước mỗi cuộc Tổng tuyển cử.



6

## Đăng ký cùng ngày



Công dân có thể đăng ký và bỏ phiếu trực tiếp trong suốt thời gian bỏ phiếu cho đến 8 giờ tối Ngày Bầu cử.

Ghé đến văn phòng bầu cử tại quận của quý vị (được liệt kê ở trang cuối của tập sách này).

## Thông tin bỏ phiếu của quý vị

# VoteWA

### Sử dụng VoteWA để:



Đăng ký bỏ phiếu



Kiểm tra hoặc cập nhật thông tin đăng ký của cử tri

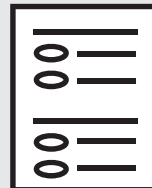
Xem danh sách các viên chức được bầu của quý vị



Liên lạc với văn phòng bầu cử ở quận của quý vị




Xem Hướng dẫn Cử tri dành riêng cho quý vị



Điền hoặc in lá phiếu thay thế

Tìm địa điểm thùng phiếu chính thức



Kiểm tra tình trạng lá phiếu của quý vị



Đăng nhập vào **VoteWA.gov** để truy cập thông tin bỏ phiếu được cá nhân hóa riêng cho quý vị.

Quý vị có thể theo dõi lá phiếu của mình dễ dàng hơn bao giờ hết!  
Đăng ký nhận thông báo qua tin nhắn khi quý vị đăng ký hoặc cập nhật thông tin của mình tại **VoteWA.gov**.



# Làm sao để đăng ký bỏ phiếu tại Washington?

## Tôi có thể đăng ký bỏ phiếu bằng cách nào?

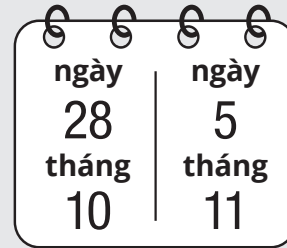
**Trực tuyến:** Đăng ký tại địa chỉ [VoteWA.gov](http://VoteWA.gov).

**Qua đường bưu điện:** Yêu cầu đơn đăng ký bằng giấy được gửi qua đường bưu điện đến cho quý vị hoặc quý vị tự in đơn tại [sos.wa.gov/elections](http://sos.wa.gov/elections).

Nếu tôi không có internet thì sao? Xin gọi số 1 (800) 448-4881.

**Trực tiếp:** Ghé đến văn phòng bầu cử tại quận của quý vị (được liệt kê ở trang cuối của tập sách này).

## Thời hạn đăng ký



**Qua đường bưu điện hoặc trực tuyến:** Chúng tôi phải nhận được đơn đăng ký của quý vị không trễ hơn ngày 28 tháng 10.

**Trực tiếp:** Đến trung tâm bỏ phiếu tại địa phương không trễ hơn 8 giờ tối ngày 5 tháng 11.

Kiểm tra thông tin đăng ký của quý vị tại [VoteWA.gov](http://VoteWA.gov).

## Tiêu chuẩn

Để bỏ phiếu, quý vị phải đủ 18 tuổi trở lên, là công dân Hoa Kỳ, cư dân của Washington và hiện không phải thi hành bản án giam giữ hoàn toàn trong tù vì phạm trọng tội.



## Nếu tôi chưa đủ 18 tuổi thì sao?

**Nếu quý vị hiện đang 16 hoặc 17 tuổi, quý vị có thể đăng ký để trở thành Cử tri Tương lai!**

Quý vị có thể sử dụng bằng lái xe, giấy phép lái xe, ID của tiểu bang Washington hoặc bốn chữ số cuối trong số An sinh Xã hội của quý vị để đăng ký. Quý vị sẽ tự động được đăng ký bỏ phiếu khi đủ điều kiện.

**# Cử tri Tương lai**

## Kết án trọng tội?

Quyền bỏ phiếu của quý vị sẽ được khôi phục khi quý vị không còn phải thi hành bản án giam giữ hoàn toàn trong tù.

Để nhận được lá phiếu, quý vị phải đăng ký bỏ phiếu lại.

Quý vị có thể đăng ký lại để bỏ phiếu qua đường bưu điện, trực tiếp hoặc trực tuyến tại [VoteWA.gov](http://VoteWA.gov).



## Nếu tôi chuyển nhà rồi thì sao? Hãy cập nhật địa chỉ bỏ phiếu của quý vị

Liên lạc với văn phòng bầu cử quận để yêu cầu lá phiếu tại địa chỉ mới của quý vị.

**Không trễ hơn ngày 28 tháng 10:** Chúng tôi phải nhận được đơn đăng ký được gửi qua đường bưu điện hoặc được cập nhật trực tuyến của quý vị.

**Hoặc**


**Không trễ hơn ngày 5 tháng 11:** Trực tiếp đến trung tâm bầu cử tại địa phương.



# Tôi bỏ phiếu và gửi lại lá phiếu của mình bằng cách nào?

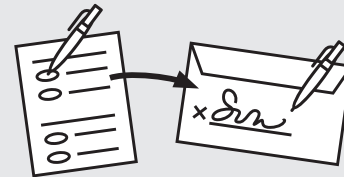
1

Nếu quý vị đã đăng ký bỏ phiếu, quý vị không cần phải yêu cầu lá phiếu. Lá phiếu của quý vị sẽ được gửi qua đường bưu điện vào hoặc trước ngày **18 tháng 10** đến địa chỉ do quý vị cung cấp trong thông tin đăng ký cử tri của mình. Nếu quý vị cần lá phiếu thay thế, xin vui lòng liên lạc với văn phòng bầu cử quận trong danh sách ở cuối tập sách hướng dẫn này.




2

Hãy thực hiện các lựa chọn trên lá phiếu và ký tên vào phong bì gửi lại. Chúng tôi cần có chữ ký của quý vị để chấp nhận lá phiếu của quý vị. Quý vị không cần phải bỏ phiếu cho tất cả các tranh cử trên lá phiếu. Chúng tôi khuyến khích quý vị tham khảo tập sách hướng dẫn này để đưa ra quyết định.



3

Gửi lại lá phiếu của quý vị qua đường bưu điện, không cần dán tem. Nếu được gửi qua đường bưu điện, lá phiếu của quý vị phải được bưu điện đóng dấu không trễ hơn **ngày 5 tháng 11**. Dừng để việc đóng dấu bưu điện muộn làm cho lá phiếu của quý vị không đủ tiêu chuẩn. USPS khuyến nghị quý vị nên gửi lại lá phiếu trước Ngày Bầu cử một tuần.



Hoặc



Hoặc gửi lại lá phiếu của quý vị tại thùng phiếu chính thức. Thùng phiếu sẽ mở cho đến 8 giờ tối **ngày 5 tháng 11**. Tìm địa điểm thùng phiếu tại trang web [VoteWA.gov](http://VoteWA.gov).



Nếu quý vị không thể tự gửi lại lá phiếu của mình, xin quý vị hãy chỉ nhờ người quý vị tin cậy gửi lại thay cho mình.

4

Kiểm tra tình trạng lá phiếu trên trang [VoteWA.gov](http://VoteWA.gov) để xem văn phòng bầu cử tại quận của quý vị đã nhận được lá phiếu của quý vị chưa.



Nhân viên bầu cử sẽ liên hệ với quý vị trước khi lá phiếu của quý vị được xử lý nếu:

- Phong bì gửi lại thiếu chữ ký của quý vị
- Chữ ký của quý vị không khớp với hồ sơ đăng ký cử tri của quý vị

## Xem kết quả bầu cử trực tuyến

Sau 8 giờ tối vào đêm bầu cử, kết quả kiểm phiếu của từng quận sẽ được đăng trên trang [results.vote.wa.gov](http://results.vote.wa.gov)

Kết quả sẽ được cập nhật khi các quận báo cáo và đây là những kết quả không chính thức cho đến khi cuộc bầu cử được chứng nhận.

# Làm thế nào để tôi biết một thông tin nào đó có phải là sự thật hay không?

Khi quý vị xem thông tin trực tuyến hoặc đã in ra, hãy nghĩ về:

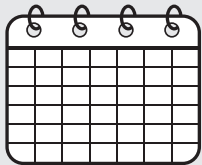
## Ai đã đưa ra thông tin đó, và thông tin đó dành cho ai?

Là một công ty, hay một cá nhân? Ai là đối tượng mục tiêu?



## Vì sao họ đưa ra thông tin đó?

Hãy suy nghĩ về mục đích. Thông tin đó dùng để thông báo, giải trí, hay thuyết phục?



## Thông tin đó được đưa ra khi nào?

Thông tin đó có phù hợp ở hiện tại không?




## Điều gì làm cho thông tin đó trở nên đáng tin cậy?

Có bằng chứng từ một nguồn hoặc chuyên gia đáng tin cậy không?

## Những người khác có thể hiểu thông tin đó như thế nào?

Hãy suy nghĩ về việc một người với hoàn cảnh khác có thể hiểu điều đó như thế nào.



## Hỏi các chuyên gia

Tham khảo trang web xác minh tính xác thực hoặc hỏi một nguồn chính thức. Nhận thông tin đáng tin cậy từ kiểm toán viên hoặc văn phòng bầu cử quận của quý vị.



## Thuật ngữ này có nghĩa là gì?

### **Ngày Chứng nhận bầu cử**

Ngày mà kết quả bầu cử được các viên chức tiểu bang hoặc quận chính thức xác nhận.

### **Kiểm tra Tính logic và độ Chính xác**

Việc kiểm tra được hoàn thành trước mỗi cuộc bầu cử để đảm bảo tính chính xác của thiết bị bỏ phiếu.

### **Chức vụ Phi đảng phái**

Chức vụ được bầu trong đó các ứng cử viên không nêu rõ đảng phái chính trị ưu tiên và các ứng cử viên cho chức vụ đó không chính thức liên kết với một nhóm chính trị. Chức vụ này được ghi trên lá phiếu là “Phi đảng phái.”

### **Chức vụ Tranh cử theo Đảng**

Chức vụ được bầu trong đó các ứng cử viên có thể tuyên bố đảng phái chính trị ưu tiên của mình. Ứng cử viên cũng có thể chọn “Không Chọn Đảng”. Sự ưu tiên của ứng cử viên sẽ được in trên lá phiếu.

### **Dấu bưu điện**

Dấu bưu điện cho biết địa điểm và ngày mà Cơ quan Dịch vụ Bưu chính chấp nhận lưu chuyển lá phiếu. Lá phiếu phải được đóng dấu bưu điện chậm nhất vào Ngày Bầu cử thì mới được chấp nhận. Việc bỏ lá phiếu của quý vị vào một hòm thư vào Ngày Bầu cử không đảm bảo rằng lá phiếu sẽ được đóng dấu bưu điện trong cùng ngày đó.

### **Kiểm toán Sau bầu cử**

Việc kiểm tra được hoàn thành trước khi chứng nhận kết quả bầu cử để đảm bảo tính bảo mật và chính xác của hệ thống kiểm phiếu. Các quận thực hiện kiểm toán sau bầu cử trong mỗi cuộc bầu cử.

### **Loại Nhiệm kỳ**

Nhiệm kỳ mà ứng cử viên sẽ phục vụ với chức vụ đó. Nhiệm kỳ được chia thành nhiệm kỳ thường, nhiệm kỳ còn lại, nhiệm kỳ ngắn và trọn nhiệm kỳ.

### **Cơ sở dữ liệu Đăng ký Cử tri**

Danh sách cử tri đã đăng ký chính thức được lưu giữ ở mọi tiểu bang để tiến hành các cuộc bầu cử an toàn và bảo mật. Cơ sở dữ liệu của chúng tôi tại Washington có tên là VoteWA.

### **Trung tâm Bầu cử**

Cơ sở do quận điều hành, nơi quý vị có thể được nhân viên bầu cử đã qua đào tạo hỗ trợ bỏ phiếu. Một số dịch vụ bao gồm đăng ký hoặc cập nhật thông tin cử tri, yêu cầu và gửi lại lá phiếu hoặc tìm thiết bị bỏ phiếu dành cho người khuyết tật.

### **Hệ thống Bỏ phiếu**

Thiết bị kiểm đếm phiếu bầu phải được cơ quan kiểm định độc lập kiểm tra và được tiểu bang Washington chứng nhận trước khi sử dụng.