


Lá phiếu của tôi được đếm như thế nào?

1

Quận sẽ tiếp nhận lá phiếu của quý vị

Hãy bỏ lá phiếu vào thùng phiếu chính thức chậm nhất là 8 giờ tối Ngày Bầu cử, hoặc gửi lại lá phiếu qua đường bưu điện — bưu phí đã được trả trước — nhưng xin đảm bảo rằng lá phiếu được đóng dấu bưu điện không trễ hơn Ngày Bầu cử! Đừng để việc đóng dấu bưu điện muộn khiến lá phiếu của quý vị không đủ tiêu chuẩn. Dịch vụ Bưu chính Hoa Kỳ (United States Postal Service, USPS) khuyến nghị quý vị nên gửi lại lá phiếu qua đường bưu điện ít nhất một tuần trước Ngày Bầu cử.



Nhân viên bầu cử sẽ liên hệ với quý vị trước khi lá phiếu của quý vị được xử lý nếu:

- Phong bì gửi lại thiếu chữ ký của quý vị
- Chữ ký của quý vị không khớp với hồ sơ đăng ký cử tri của quý vị

2

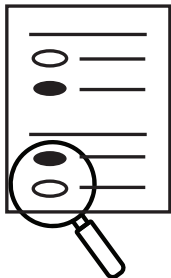

Xác minh chữ ký của quý vị

Chữ ký của quý vị rất quan trọng và chúng tôi cần chữ ký đó để chấp nhận lá phiếu của quý vị. Chúng tôi sẽ so sánh chữ ký trên phong bì gửi lại của quý vị với chữ ký có trong hồ sơ đăng ký cử tri của quý vị. Nếu chữ ký trùng khớp, lá phiếu của quý vị sẽ được chấp nhận và quý vị sẽ được ghi nhận là đã bỏ phiếu để đảm bảo rằng **quý vị chỉ bỏ phiếu một lần**.

3

Tách riêng phong bì và bì bảo mật

Chúng tôi sẽ mở phong bì gửi lại và lấy phong bì bảo mật hoặc bì bảo mật có chứa lá phiếu của quý vị ra. Chúng sẽ được tách riêng để đảm bảo lá phiếu của quý vị hoàn toàn được bảo mật.



4

Xem xét và quét lá phiếu

Lá phiếu được lấy ra khỏi bì bảo mật và nhân viên bầu cử xác minh rằng lá phiếu có thể được quét thành công. Mỗi hệ thống bỏ phiếu đều được chứng nhận và kiểm tra trước mỗi cuộc bầu cử.

5

Đếm lá phiếu

Vào lúc 8 giờ tối vào Ngày Bầu cử, tất cả những lá phiếu đã được quét thành công sẽ được đếm. Chúng tôi sẽ quét và đếm lá phiếu trong vài ngày sau đó cho đến khi tất cả các lá phiếu đã được đếm. Mỗi quận đều tiến hành một cuộc kiểm tra sau bầu cử.

